



HOJA INFORMATIVA DEL ESTUDIANTE 2022-2023

Cañada College se compromete a ser una institución educativa sobresaliente, reconocida por su calidad de vida académica, su cultura diversa y la práctica de apoyo y desarrollo personal, el notable éxito de los estudiantes, y sus programas dinámicos e innovadores que preparan a los estudiantes para las universidades, un entorno laboral moderno, y la comunidad global. Situado en el corazón de Silicon Valley, Cañada College ofrece cientos de cursos diurnos, nocturnos y de fin de semana.

4 departamentos académicos

- Negocios, Diseño y Fuerza Laboral
- Humanidades y Ciencias Sociales
- Kinesiología, Atletismo y Danza
- Ciencia y Tecnología

80 licenciaturas ofertadas

48 programas con certificación ofertados

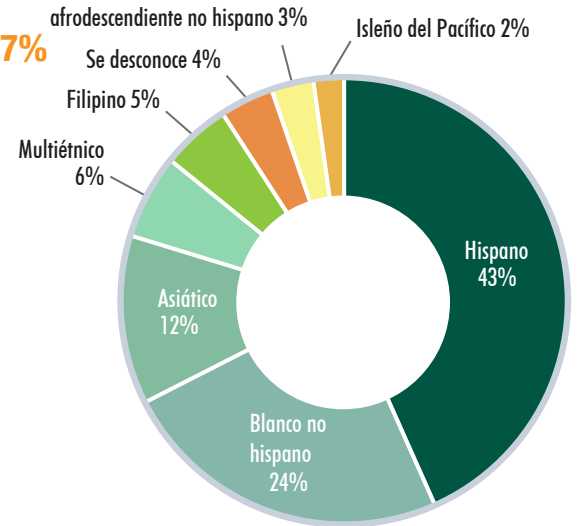
OTOÑO 2022: PERFIL DEL ESTUDIANTE

GÉNERO

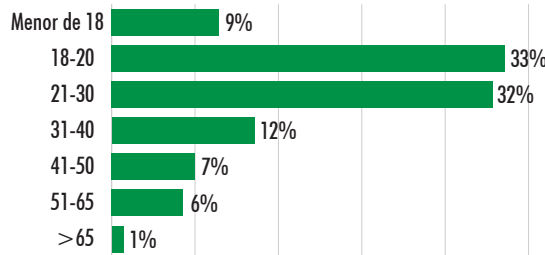


No informado = 3%

GRUPO ÉTNICO



EDAD




*Fuente: SMCCD Data Warehouse

OTOÑO 2022: MATRICULACIÓN

ESTUDIANTES A TIEMPO COMPLETO



ESTUDIANTES A TIEMPO PARCIAL



EN CIFRAS

5,471	Estudiantes
773	Estudiantes nuevos
149	Estudiantes extranjeros
99	Universitario intermedio (Admitidos)
353	Estudiantes con discapacidad
144	Estudiantes que aún no egresan
40	Estudiantes en régimen de acogida



HOJA INFORMATIVA DEL ESTUDIANTE 2022-2023



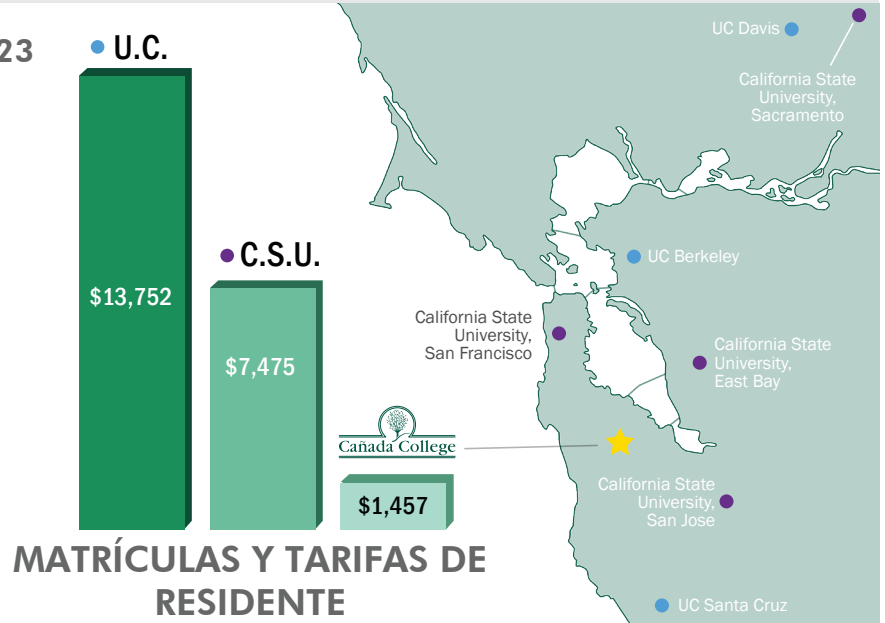
RESUMEN DE NUESTROS PROGRAMAS Y MATRÍCULAS

5 LICENCIATURAS PRINCIPALES EN 2022-23

1. Psicología para transferencia a CSU
2. Psicología para transferencia a UC
3. Ciencias de la salud
4. Administración de empresas para transferencia a UC
5. Estudios interdisciplinarios: Ciencias sociales y del comportamiento (Modelo de Cañada College)

5 PROGRAMAS CON CERTIFICACIÓN PRINCIPALES EN 2022-23

1. Educación General para transferencia a CSU
2. Educación de la primera infancia
3. Preparation for Academic Scholarship & Success (PASS)
4. Educación General para transferencia a UC
5. Diseño de interiores



LOGROS 2022-2023

519 solicitudes de licenciaturas
A la espera de finalizar la auditoría para conocer la cantidad de licenciaturas concedidas

218 solicitudes de programas con certificación
A la espera de finalizar la auditoría la cantidad de certificaciones concedidas

\$6.07 millones de dólares en ayudas económicas concedidas

58% de los estudiantes recibieron ayuda financiera

35% de tasa de graduación de 3 años
*Todos los datos de la tasa de graduación de IPEDS

41% de tasa de graduación de 4 años
*Todos los datos de la tasa de graduación de IPEDS

67%
de los estudiantes tienen objetivos de transferencia

50+
Servicios y clubes de apoyo al estudiante

14:1
Proporción de estudiantes por docente